



UNIÓN COLEGIADA DEL NOTARIADO COLOMBIANO

MEMORANDO No.3335

Bogotá D.C., 18 de enero de 2023

Tema: Descarga e instalación nuevo software biométrico - NotariID.

De: Departamento de Biometría y Nuevas Tecnologías

Para: Notarios del país.

Apreciados Señores Notarios:

Nos complace informar que la UCNC, como Gestor de Identificación Biométrica, a través del Laboratorio de Innovación y Nuevas Tecnologías NotariLab, finalizó el desarrollo del nuevo software de Autenticación Biométrica en Línea - NotariID. De acuerdo con la finalización del contrato con el operador biométrico actual, se iniciará la migración con el nuevo aliado tecnológico de manera incremental y controlada a partir del 1° de febrero de 2023 en las notarías que hacen parte del proyecto de la UCNC. Para las Notarías con otro operador biométrico la instalación y migración puede solicitarse antes de dicha fecha.

Por lo anterior, me permito informar que desde el día de hoy se puede realizar la descarga e instalación del nuevo Software de Autenticación Biométrica NotariID desde la siguiente dirección web (Ver Manual de descarga e instalación):

<https://www.ucnc.com.co/sitio/notariid/>

Para el acompañamiento y soporte al proceso de instalación, transición y activación al nuevo software NotariID, la UCNC ha dispuesto un equipo técnico para apoyarlos en el proceso, el cual podrá contactar en los siguientes canales de atención:

Fijo: (601) 514 58 46

Celular: 317 685 72 28

WhatsApp – Telegram: 315 585 13 13

Con base en el cronograma de despliegue autorizado por la Registraduría Nacional del Estado Civil, la mesa de soporte de la UCNC se contactará con cada notaría y le apoyará en la activación del software a partir del 1° de febrero de 2023, por lo tanto, recomendamos que con el fin de agilizar la activación y subsanar incidentes técnicos con anticipación, **se realice la descarga e instalación del software antes del 1° de febrero.**

Cordialmente,

CARLOS ANDRÉS GARZÓN HERNÁNDEZ
Director de Biometría y nuevas Tecnologías

Descargue la transformación
del Notariado

NotarID

Haga click en el link para
descargar el nuevo

***Software de Identificación
Biométrica***



<https://www.ucnc.com.co/sitio/notariid/>



Unión Colegiada del Notariado Colombiano - UCNC

Notarlab

Manual de Descarga e Instalación Software de Autenticación Biométrica en Línea

NotarID



Unión Colegiada del Notariado
Colombiano - UCNC

Requerimientos Mínimos

- **Procesador : Intel Core I3 o superior /**
- **Memora RAM: 4 GB o superior**
- **Espacio en disco: 60GB de espacio libre**
- **Acceso a Internet**
- **Windows 10 o Superior**

1

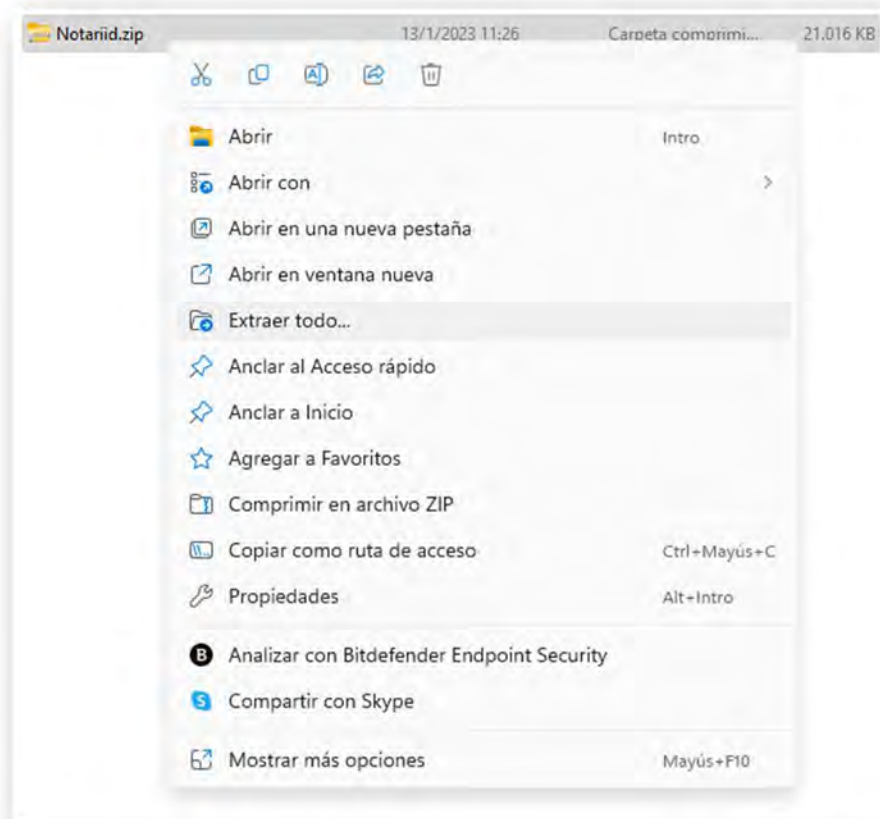
Descargue el software NotariID con el botón "descargar".

<https://www.ucnc.com.co/sitio/notariid/>

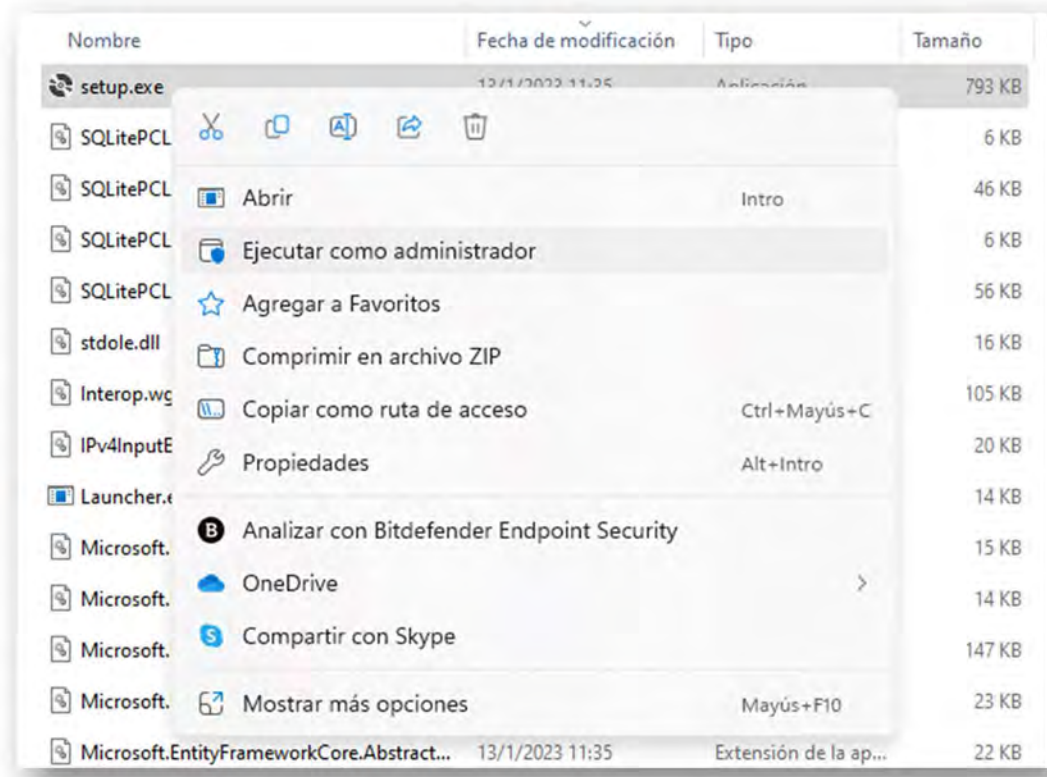
Notariid "Software de Identificación y Autenticación Biométrica"

Descargar

2 Extraiga la carpeta NotariID.

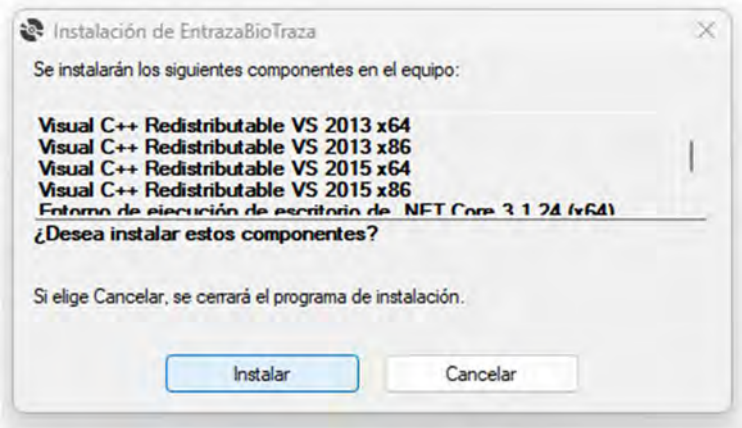


3 Ejecute el archivo "Setup.exe" como administrador.



4

Dar clic en "instalar".

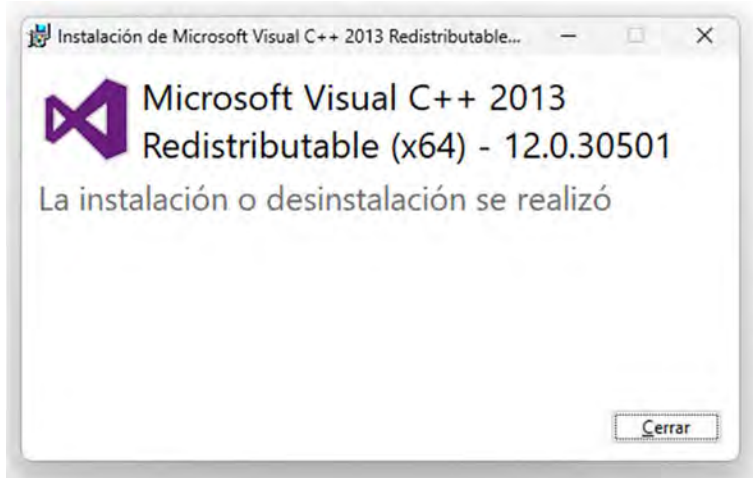


5

Acepte términos y de clic en instalar.
"Aplicará para los recuadros del mismo tipo".

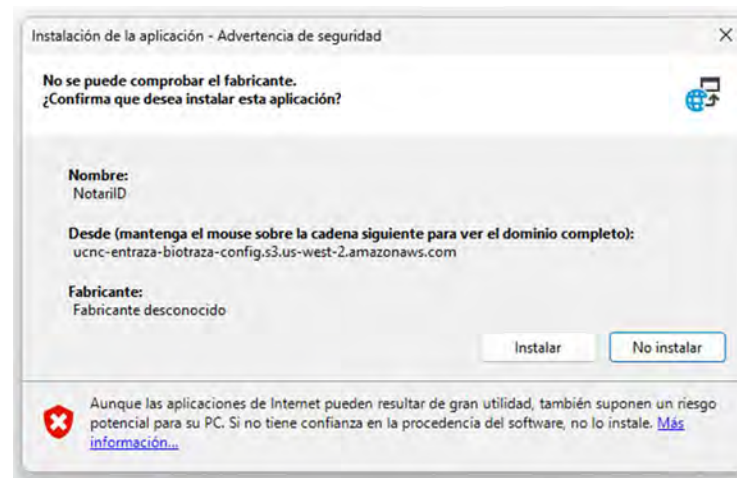


6 Al finalizar la instalación, de clic en cerrar.

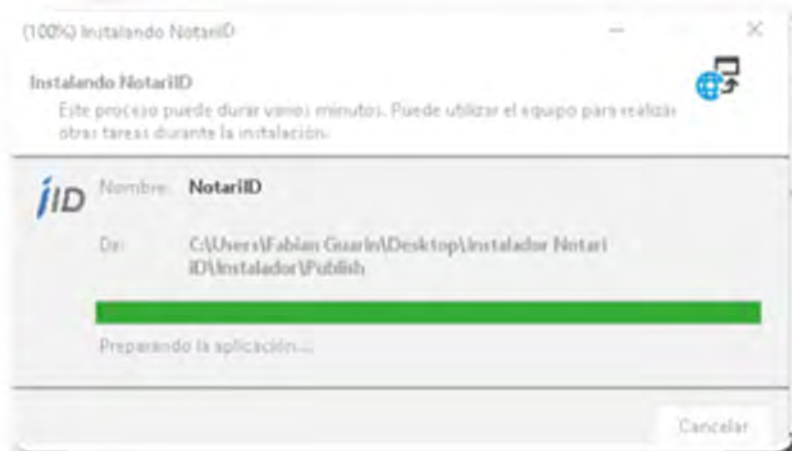


7

Al finalizar la instalación, de clic en instalar permisos adicionales.



8 Finalizará aplicando configuraciones generales.



9

Se genera el acceso directo a NotariID.



10

El aplicativo NotariID se ejecutará automáticamente al terminar el proceso de instalación.

NotariID



UCNE 3.0

NotariID

NotariLab



Canales de Soporte

Para realizar la activación del software puede comunicarse con el Call Center de Soporte:



• +57 (601) 514 58 46 / +57 (317) 685 72 28



• +57 (315) 585 13 13